

# Инструкция по подаче заявлений с комплексной формы ЕПГУ

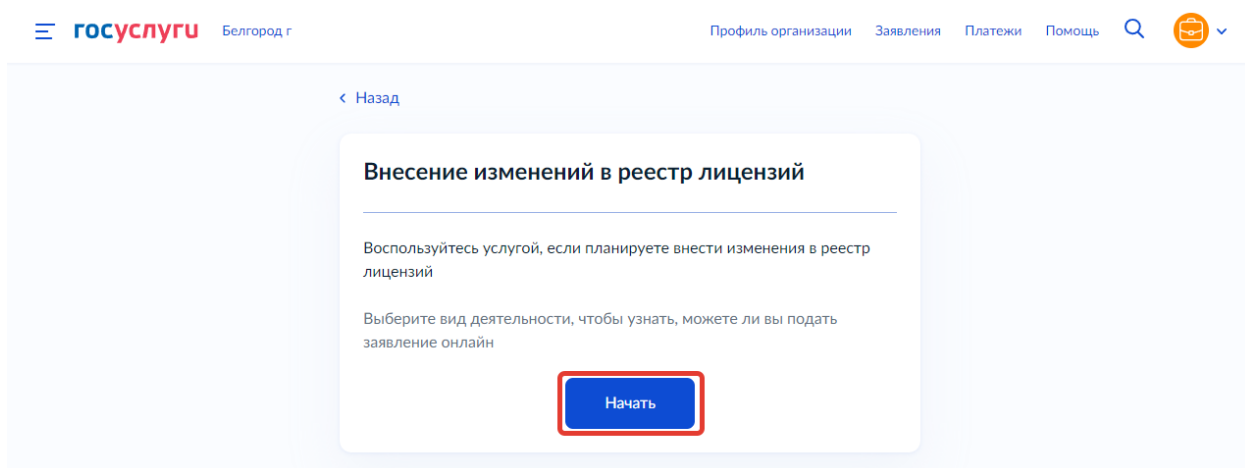
## Внесение изменений в реестр лицензий

Для подачи заявления необходимо:

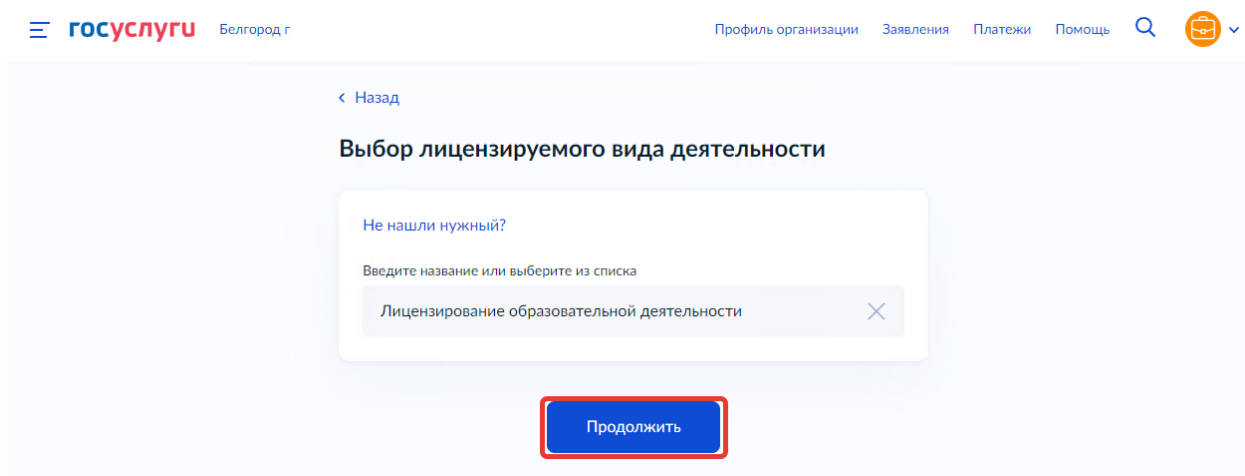
- 1) Войти в профиль организации, в лицензию которой планируется внести изменения, в личном кабинете ЕПГУ и перейти по ссылке на комплексную форму ЕПГУ по внесению изменений в реестр лицензий:

<https://www.gosuslugi.ru/600375/1/form>

- 2) Нажать на кнопку «Начать» (см. Рисунок ниже)



- 3) Выбрать лицензирующий вид деятельности из выпадающего списка (Лицензирование образовательной деятельности) и нажать «Продолжить» (см. Рисунок ниже)

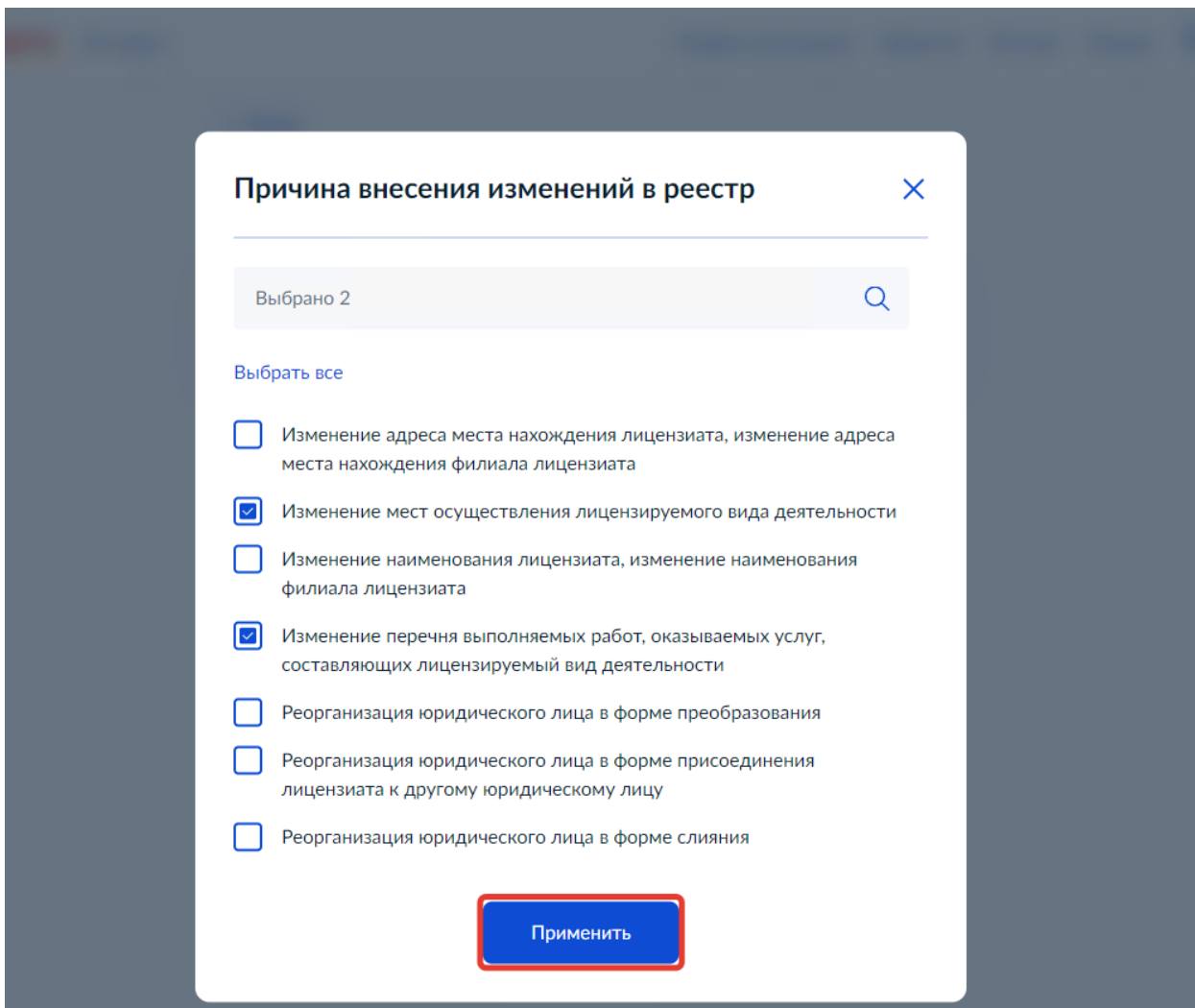


- 4) Указать старый (присвоенный в АКНД ПП) либо новый номер лицензии (присвоенный ЕРУЛ) и дату выдачи лицензии и нажать «Продолжить» (см. Рисунок ниже)

The screenshot shows the 'Укажите номер лицензии' (Specify license number) form. At the top, there is a navigation bar with the 'госуслуги' logo, 'Белгород г', and links for 'Профиль организации', 'Заявления', 'Платежи', 'Помощь', a search icon, and a user profile icon. Below the navigation bar, there is a back arrow labeled 'Назад'. The main heading is 'Укажите номер лицензии'. Below the heading, there is a note: 'Номер можно найти в реестре лицензий на сайте лицензирующего органа'. The form contains two input fields: 'Номер лицензии' with the value 'ЛО35-01298-77/00271677' and 'Дата выдачи' with the value '30.09.2022' and a calendar icon. At the bottom of the form, there is a blue button labeled 'Продолжить'.

- 5) Выбрать причину/причины внесения изменений в реестр лицензий нажав кнопку «Выбрать» (см. Рисунки ниже) и отметив чекбоксами причины во всплывающем окне, после чего нажать «Применить»

The screenshot shows the 'Причина внесения изменений в реестр' (Reason for changes in the register) form. At the top, there is a navigation bar with the 'госуслуги' logo, 'Белгород г', and links for 'Профиль организации', 'Заявления', 'Платежи', 'Помощь', a search icon, and a user profile icon. Below the navigation bar, there is a back arrow labeled 'Назад'. The main heading is 'Причина внесения изменений в реестр'. Below the heading, there is a note: 'Укажите причину внесения изменений в реестр лицензий'. The form contains a button labeled 'Выбрать' which is highlighted with a red box. At the bottom of the form, there is a grey button labeled 'Продолжить'.






*Примечание: перечень причин внесения изменений в реестр (ЕПГУ) и перечень причин подачи заявлений (АКНД ПП) различаются, поэтому в системе АКНД ПП данные причины отображаются по следующему соответствию (см. Таблицу ниже).*

<b>Причина внесения изменений в реестр (ЕПГУ)</b>	<b>Причина подачи заявлений (АКНД ПП)</b>
Изменение адреса места нахождения лицензиата, изменение адреса места нахождения филиала лицензиата	Изменение адреса места нахождения
Изменение имени, фамилии и (в случае, если имеется) отчества индивидуального предпринимателя	Изменение места жительства, имени, фамилии и (в случае, если имеется) отчества индивидуального предпринимателя
Изменение места жительства индивидуального предпринимателя	

Изменение мест осуществления лицензируемого вида деятельности	Открытие образовательной деятельности по адресу
	Прекращение образовательной деятельности по адресу
Изменение наименования лицензиата, изменение наименования филиала лицензиата	Изменение наименования лицензиата
Изменение перечня выполняемых работ, оказываемых услуг, составляющих лицензируемый вид деятельности	Прекращение реализации образовательных программ
	Открытие новых образовательных программ
Изменение реквизитов документа, удостоверяющего личность индивидуального предпринимателя	Изменение реквизитов документа, удостоверяющего личность индивидуального предпринимателя
Реорганизация юридического лица в форме преобразования	Реорганизация лицензиата в форме преобразования
Реорганизация юридического лица в форме присоединения лицензиата к другому юридическому лицу	Реорганизация лицензиата в форме присоединения
Реорганизация юридического лица в форме слияния	Реорганизация лицензиата в форме слияния

б) Убедиться в корректности выбранных причин и нажать кнопку «Продолжить»


Белгород г
Профиль организации
Заявления
Платежи
Помощь



[← Назад](#)

### Причина внесения изменений в реестр

Укажите причину внесения изменений в реестр лицензий

- Изменение мест осуществления лицензируемого вида деятельности ✕
- Изменение перечня выполняемых работ, оказываемых услуг, составляющих лицензируемый вид деятельности ✕

[Выбрать ещё](#)

**Продолжить**

- 7) Ознакомиться с информацией на странице «Для внесения изменений в реестр лицензий потребуется» и нажать на кнопку «Перейти к заявлению» (см. Рисунок ниже)

госуслуги Белгород г

Профиль организации Заявления Платежи Помощь

[Назад](#)

### Для внесения изменений в реестр лицензий потребуются

**Изменение мест осуществления лицензируемого вида деятельности:**

- Наличие лицензии на осуществление образовательной деятельности.

**Изменение перечня выполняемых работ, оказываемых услуг, составляющих лицензируемый вид деятельности:**

- Наличие лицензии на осуществление образовательной деятельности.

**Срок исполнения**  
Изменения будут внесены в реестр лицензий в течение **5 рабочих дней**

**Стоимость**  
Госпошлина — **3500 Р.** Квитанция будет сформирована автоматически при заполнении заявления

**Подпись**  
Перед отправкой заявление нужно будет [подписать усиленной квалифицированной электронной подписью](#)

**Результат**  
При положительном решении в личный кабинет поступит выписка из реестра лицензий, подписанная электронной подписью


[Перейти к заявлению](#)

- 8) Ознакомиться с информацией и нажать кнопку «Продолжить»

госуслуги Белгород г

Профиль организации Заявления Платежи Помощь

[Назад](#)



**В данный момент оплата пошлины не требуется**

В соответствии с [Постановлением правительства №353 от 12 марта 2022 года](#) при внесении изменений в реестр лицензий, оплата пошлины не требуется до 31 декабря 2022 года

[Продолжить](#)

9) Проверить корректность данных и нажать кнопку «Верно» (см. Рисунок ниже)

Белгород г

Профиль организации Заявления Платежи Помощь

< Назад

### Проверьте корректность данных организации

Общество с ограниченной ответственностью «Яркое»

ИНН  
1201004920

Сокращенное наименование  
ООО «Хворост»

ОГРН/ОГРНИП  
544845444444

Откуда эти данные и как исправить ошибку

Верно

*Примечание: Сведения получены из реестров ФНС России при регистрации профиля на Госуслугах. Чтобы их исправить, обратитесь в налоговую инспекцию по месту регистрации. Когда убедитесь, что данные в ЕГРЮЛ обновлены, перейдите в Личный кабинет на Госуслугах и нажмите кнопку «Обновить» — при подаче заявлений будут использоваться исправленные данные.*

10) Проверить корректность юридического адреса и нажать кнопку «Верно» (см. Рисунок ниже)

Белгород г

Профиль организации Заявления Платежи Помощь

< Назад

### Проверьте юридический адрес

Адрес  
140133, обл. Московская, г. Раменское, дп. Кратово, д. 1, к. Корпус 2,  
стр. Строение 3/4, кв. Офисный Центр 1 Квартира 18

Откуда эти данные и как исправить ошибку

Верно

*Примечание: Сведения получены из реестров ФНС России при регистрации профиля на Госуслугах. Чтобы их исправить, обратитесь в налоговую инспекцию по месту регистрации. Когда убедитесь, что данные в ЕГРЮЛ обновлены, перейдите в Личный кабинет на Госуслугах и нажмите кнопку «Обновить» — при подаче заявлений будут использоваться исправленные данные.*

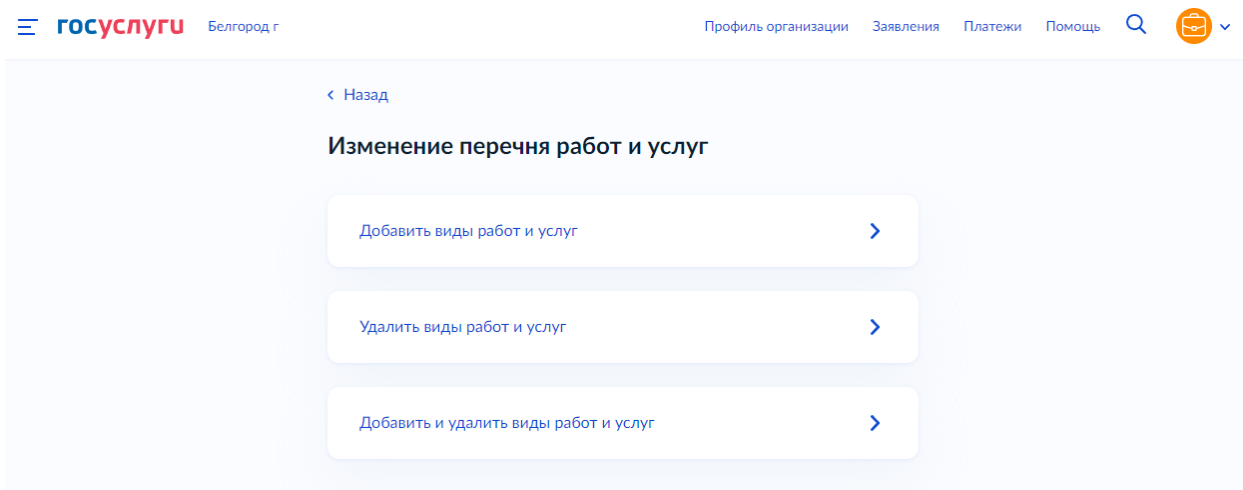
11) Указать контактные номера телефонов и нажать кнопку «Продолжить»  
(см. Рисунок ниже)

The screenshot shows the 'Укажите контактный телефон' (Specify contact phone) form in the Gosuslugi portal. The form is titled 'Укажите контактный телефон' and contains two input fields. The first field, labeled 'Основной номер' (Main number), contains the value '+7 (111) 111 11-11'. The second field, labeled 'Номер ответственного сотрудника' (Employee number), contains the value '+7 (222) 222 22-22'. Below the fields is a checkbox labeled 'При наличии' (If available). A blue button with the text 'Продолжить' (Continue) is highlighted with a red border.

12) Указать адреса электронных почт и нажать «Продолжить» (см. Рисунок ниже)

The screenshot shows the 'Укажите адрес электронной почты' (Specify email address) form in the Gosuslugi portal. The form is titled 'Укажите адрес электронной почты' and contains two input fields. The first field, labeled 'Основной адрес' (Main address), contains the value 'test1@test.ru'. The second field, labeled 'Адрес ответственного сотрудника' (Employee address), contains the value 'test2@test.ru'. Below the fields is a checkbox labeled 'При наличии' (If available). A blue button with the text 'Продолжить' (Continue) is highlighted with a red border.

### 13) Выбрать один из видов изменений в перечне работ и услуг



*Примечание: в зависимости от выбора изменяется кол-во шагов в ходе формирования заявления на комплексной форме ЕПГУ:*

- *Добавить виды работ и услуг – отображается одна форма для добавления адресов в т.ч. образовательных программ;*
- *Удалить виды работ и услуг – отображается одна форма для удаления адресов в т.ч. образовательных программ;*
- *Добавить и удалить виды работ и услуг – последовательно отображаются две формы - для удаления адресов и для добавления адресов.*



#### 14) Добавить/удалить виды работ и услуг

- **!!!Важно!!!** В комплексной форме ЕПГУ предусмотрено прекращение действия/добавление по адресам, но не по отдельным образовательным программам. Рекомендуем заявителям прикладывать к заявлению поясняющую информацию (вложением к заявлению)
- Необходимо заполнить данные об адресе места осуществления образовательной деятельности, который необходимо добавить/удалить (см. Рисунок ниже).
  - Если адрес соответствует юридическому адресу заявителя, то отметить чекбокс «Совпадает с юридическим адресом».
  - Если под данным адресом подразумевается целое здание (не отдельное помещение, офис), то следует отметить чекбокс «Всё здание».

The image shows a screenshot of a web form titled "Адрес 1" (Address 1). The form contains several fields and checkboxes:

- A checkbox labeled "Совпадает с юридическим адресом" (Matches legal address) which is currently unchecked.
- A text input field for "Населённый пункт, улица и здание" (Settlement, street and building) containing the text "119311, г. Москва, пр-кт. Вернадского, д. 15". Below this field is a link that says "> Уточнить адрес" (Refine address).
- A checkbox labeled "Нет здания" (No building) which is unchecked.
- A text input field for "Помещение или офис" (Room or office) containing the text "12".
- A checkbox labeled "Всё здание" (The whole building) which is unchecked.
- A text input field for "Наименование филиала организации" (Branch name) which is currently empty.
- A text input field for "Кадастровый номер" (Cadastral number) containing the text "77:06:0001005:1014". Below this field is the text "При наличии" (If available).
- A section titled "Перечень работ и услуг, по которым будут внесены изменения" (List of works and services for which changes will be made) with a "Выбрать" (Select) button below it.

At the bottom of the form, there is a dashed blue button labeled "Добавить ещё адрес" (Add another address).



- **!!!Важно!!!** Если данные изменения касаются филиала организации, то следует указать полное наименование филиала в поле «Наименование филиала организации» (наименование должно соответствовать наименованию, указанному в реестровой выписке) (см. Рисунок ниже)

госуслуги Белгород г

Профиль организации Заявления Платежи Помощь

Назад

### Адреса мест осуществления лицензируемого вида деятельности, которые надо добавить

**Адрес 1**

Совпадает с юридическим адресом

Населённый пункт, улица и здание

119311, г. Москва, пр-кт. Вернадского, д. 15

> Уточнить адрес

Нет здания

Помещение или офис

12

Всё здание

Наименование филиала организации

Филиал Некоммерческого общеобразовательного частного учрежде

Кадастровый номер

77:06:0001005:1016

При наличии

**Перечень работ и услуг, по которым будут внесены изменения**

Выбрать

Добавить ещё адрес

- Необходимо выбрать образовательные программы, которые планируется добавить/удалить по данному адресу, нажав кнопку «Выбрать» (см. Рисунок ниже)

Адрес 1

Совпадает с юридическим адресом

---

Населённый пункт, улица и здание

119311, г. Москва, пр-кт. Вернадского, д. 15

> Уточнить адрес

Нет здания

Помещение или офис

12

Всё здание

Наименование филиала организации

---

Кадастровый номер

77:06:0001005:1016

При наличии

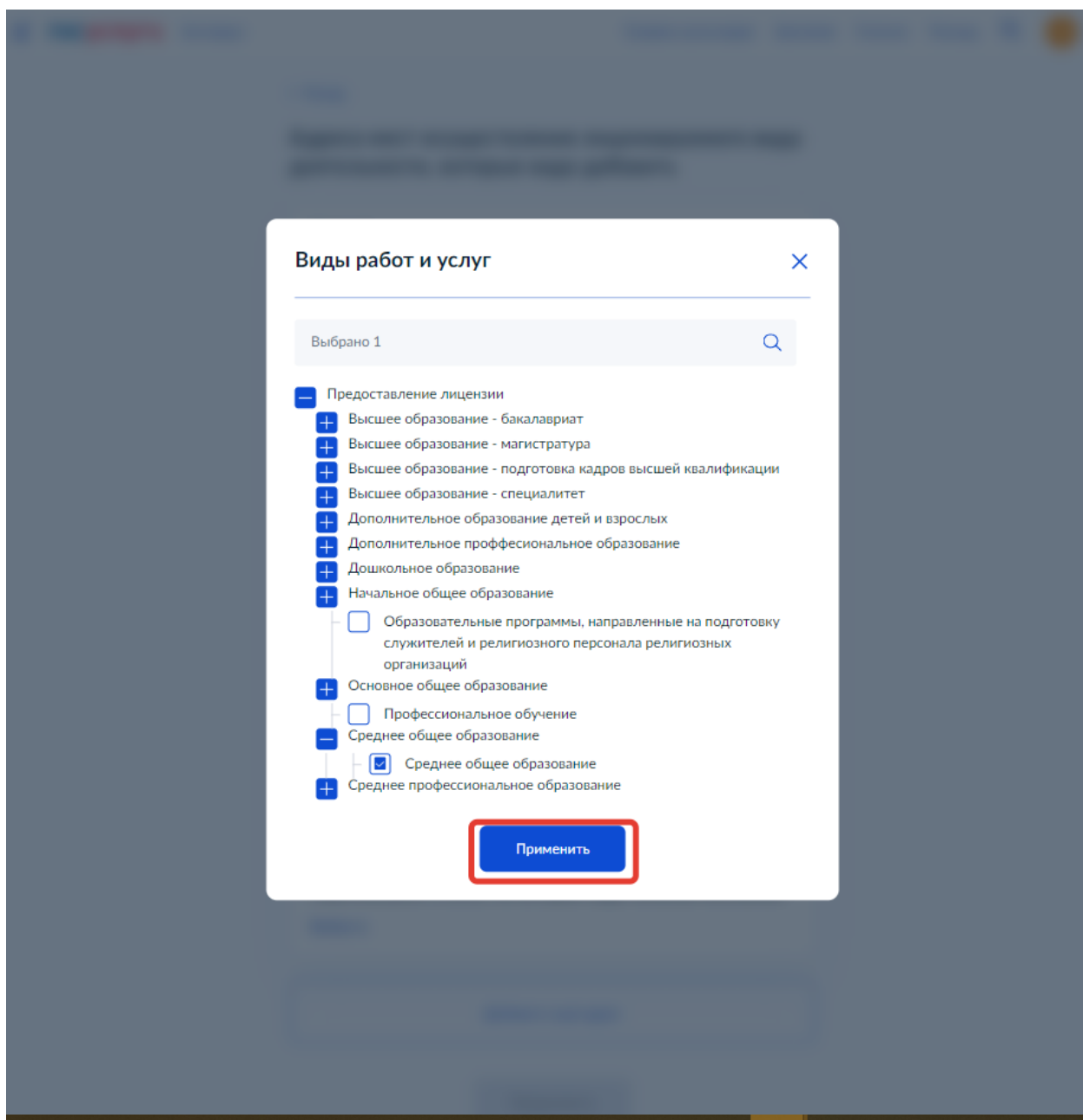
---

Перечень работ и услуг, по которым будут внесены изменения




**Выбрать**

Добавить ещё адрес

- Во всплывающем окне выбрать образовательные программы и нажать «Применить» (см. Рисунок ниже)



- В случае необходимости добавления еще одного адреса к заявлению - нажать кнопку «Добавить адрес» (см. Рисунок ниже). При этом ниже добавится форма для заполнения, форма заполняется аналогичным образом

 Белгород г Профиль организации Заявления Платежи Помощь  

[← Назад](#)

### Адреса мест осуществления лицензируемого вида деятельности, которые надо добавить

**Адрес 1**

Совпадает с юридическим адресом

---

Населённый пункт, улица и здание

119311, г. Москва, пр-кт. Вернадского, д. 15

[> Уточнить адрес](#)

Нет здания

Помещение или офис

12

Всё здание

Наименование филиала организации

---


Кадастровый номер

77:06:0001005:1016

При наличии

---

**Перечень работ и услуг, по которым будут внесены изменения**

Среднее общее образование 

[Выбрать еще](#)

[Добавить ещё адрес](#)

После заполнения всей необходимой информации - убедиться в корректности данных и нажать кнопку «Продолжить» (см. Рисунок ниже)

The image shows a web form titled "Адрес 1" (Address 1). It contains several input fields and checkboxes. The first checkbox is "Совпадает с юридическим адресом" (Matches legal address). Below it is a text field for "Населённый пункт, улица и здание" (Settlement, street and building) with the value "119311, г. Москва, пр-кт. Вернадского, д. 15" and a link to "Уточнить адрес" (Refine address). The second checkbox is "Нет здания" (No building), followed by a text field for "Помещение или офис" (Room or office) with the value "12". The third checkbox is "Всё здание" (Whole building), followed by a text field for "Наименование филиала организации" (Name of the organization branch). Below this is a text field for "Кадастровый номер" (Cadastral number) with the value "77:06:0001005:1016" and a label "При наличии" (If present). A section titled "Перечень работ и услуг, по которым будут внесены изменения" (List of works and services for which changes will be made) contains a tag "Среднее общее образование" (Secondary general education) with a close button. Below this is a link "Выбрать еще" (Select more). At the bottom of the form is a dashed box containing the text "Добавить ещё адрес" (Add another address). Below the dashed box is a blue button with a red border labeled "Продолжить" (Continue).

**Адрес 1**

Совпадает с юридическим адресом

Населённый пункт, улица и здание

119311, г. Москва, пр-кт. Вернадского, д. 15

[> Уточнить адрес](#)

Нет здания

Помещение или офис

12

Всё здание

Наименование филиала организации

Кадастровый номер

77:06:0001005:1016

При наличии

**Перечень работ и услуг, по которым будут внесены изменения**

Среднее общее образование ×

[Выбрать еще](#)

[Добавить ещё адрес](#)

**Продолжить**

- 15) Необходимо ознакомиться с перечнем документов и приложить их к заявлению (рекомендуется также приложить поясняющую информацию, см. шаг 14, первый пункт) путем нажатия кнопки «Выбрать файл» (см. Рисунок ниже) либо перетаскиванием файла в выделенную область на странице браузера

**госуслуги** Белгород г

Профиль организации Заявления Платежи Помощь

< Назад

### Загрузите документы

#### Документы для загрузки

Можно приложить файлы по одному или собрать в единый архив

**Изменение мест осуществления лицензируемого вида деятельности:**

- Заявление о внесении изменений в реестр лицензий.
- Сведения о реализации образовательных программ.
- Копии правоустанавливающих документов, подтверждающих наличие у лицензиата на праве собственности или ином законном основании зданий, строений, сооружений, помещений в каждом из мест осуществления образовательной деятельности, не указанных в реестре лицензий, в случае, если права на указанные здания, строения, сооружения, помещения и сделки с ними не подлежат обязательной государственной регистрации в соответствии с законодательством Российской Федерации.

**Изменение перечня выполняемых работ, оказываемых услуг, составляющих лицензируемый вид деятельности:**

- Заявление о внесении изменений в реестр лицензий.
- Сведения о реализации образовательных программ.
- Копии правоустанавливающих документов, подтверждающих наличие у лицензиата на праве собственности или ином законном основании зданий, строений, сооружений, помещений в каждом из мест осуществления образовательной деятельности, не указанных в реестре лицензий, в случае, если права на указанные здания, строения, сооружения, помещения и сделки с ними не подлежат обязательной государственной регистрации в соответствии с законодательством Российской Федерации.

**— Проверьте качество фото или скана**

Для загрузки выберите файл с расширением: \*.JPEG, \*.PDF, \*.CSV, \*.XLS, \*.DOC, \*.JPG, \*.PNG, \*.ZIP, \*.RAR.

Максимально допустимый размер файла — 1 Гб.

Названия файлов не должны превышать 100 символов

Перетащите файлы или выберите на компьютере

[Выбрать файл](#)

Продолжить



16) Убедиться, что файлы загружены и нажать кнопку «Продолжить»  
(см. Рисунок ниже)

[← Назад](#)

### Загрузите документы

#### Документы для загрузки

Можно приложить файлы по одному или собрать в единый архив

**Изменение мест осуществления лицензируемого вида деятельности:**

- Заявление о внесении изменений в реестр лицензий.
- Сведения о реализации образовательных программ.
- Копии правоустанавливающих документов, подтверждающих наличие у лицензиата на праве собственности или ином законном основании зданий, строений, сооружений, помещений в каждом из мест осуществления образовательной деятельности, не указанных в реестре лицензий, в случае, если права на указанные здания, строения, сооружения, помещения и сделки с ними не подлежат обязательной государственной регистрации в соответствии с законодательством Российской Федерации.

**Изменение перечня выполняемых работ, оказываемых услуг, составляющих лицензируемый вид деятельности:**

- Заявление о внесении изменений в реестр лицензий.
- Сведения о реализации образовательных программ.
- Копии правоустанавливающих документов, подтверждающих наличие у лицензиата на праве собственности или ином законном основании зданий, строений, сооружений, помещений в каждом из мест осуществления образовательной деятельности, не указанных в реестре лицензий, в случае, если права на указанные здания, строения, сооружения, помещения и сделки с ними не подлежат обязательной государственной регистрации в соответствии с законодательством Российской Федерации.

**— Проверьте качество фото или скана**

Для загрузки выберите файл с расширением: \*.JPEG, \*.PDF, \*.CSV, \*.XLS, \*.DOC, \*.JPG, \*.PNG, \*.ZIP, \*.RAR.

Максимально допустимый размер файла — 1 Гб.  
Названия файлов не должны превышать 100 символов

---

RAR Пакет документов для заявления | 4 Кб Удалить

[Скачать](#)

Перетащите файлы или выберите на компьютере

[Выбрать файлы](#)

[Продолжить](#)

17) Выбрать территориальный лицензирующий орган «Министерство образования Кузбасса» и нажать кнопку «Продолжить»

The screenshot shows the 'Выберите территориальный лицензирующий орган' (Select territorial licensing authority) step. At the top, there is a navigation bar with 'госуслуги' and 'Белгород г'. Below it, a search bar contains the text 'Департамент образования и науки города Москвы'. A blue button labeled 'Продолжить' (Continue) is positioned below the search bar.

18) Необходимо скачать файл заявления в формате PDF, подписать усиленной квалифицированной электронной подписью и загрузить подписанное заявление вместе с файлом подписи (.sig) в одном архиве формата .zip путем нажатия кнопки «Выбрать файл» (см. Рисунок ниже) либо перетаскиванием файла в выделенную область на странице браузера (можно приложить только 1 файл)

The screenshot shows the 'Подпишите заявление' (Sign the application) step. It features a section titled 'Загрузите подписанный документ' (Upload signed document) with a list of instructions: 1. Скачайте PDF с заявлением (Download PDF with application), 2. Подпишите усиленной квалифицированной электронной подписью (Sign with a qualified electronic signature), and 3. Загрузите заявление с подписью. Below the instructions is a dashed box containing the text 'Перетащите файл или выберите на компьютере' (Drag and drop file or select on computer) and a button labeled 'Выбрать файл' (Select file). At the bottom of the page, there is a button labeled 'Отправить' (Send).

19) Заявление отправлено, в ходе рассмотрения заявления отправляются уведомления в ЛК заявителя на ЕПГУ (см. Рисунок ниже)



< Вернуться к списку

## Внесение изменений в реестр лицензий №2216884838

Автор: Иванова А. С.

[История рассмотрения](#) ^



Услугу предоставляет

Органы разрешительной деятельности

✓ Зарегистрировано на портале 18.10.2022, 19:08:48

### Отправленные файлы:

Вложение: Пакет документов для заявления.rar, 5 Кб

[Сохранить](#)

Вложение: req.xml, 8 Кб

[Сохранить](#)

[Все файлы](#) v

✓ Заявление отправлено в ведомство 18.10.2022, 19:08:51

✓ Заявление получено ведомством 18.10.2022, 19:08:55

### Органы разрешительной деятельности:

Сообщение доставлено

⋮ **Выполнение промежуточных этапов по рассмотрению заявления** 18.10.2022, 19:09:17

### Органы разрешительной деятельности:

Заявление принято ведомством

### Доступные действия:

[Отменить заявление](#)

[Перейти к описанию услуги](#)

[Распечатать страницу](#)